


オンライン授業の入り方

1. ZOOM


① Zoom アプリのダウンロード



② learningBOX でミーティング ID
パスワードと講義時間を確認する

③ ここに名前をフルネーム入力

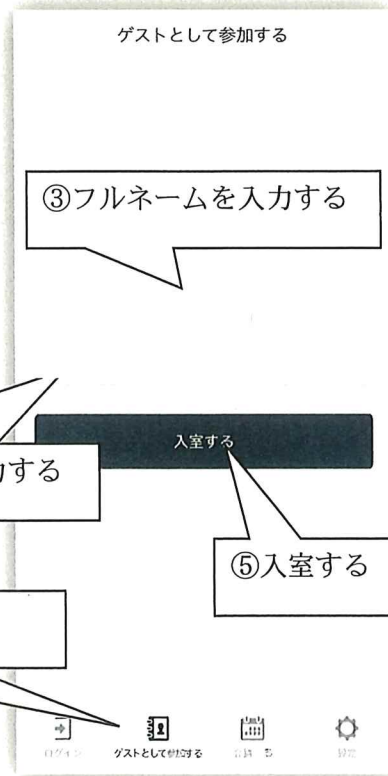
④ オーディオ、ビデオはオフにしない



⑤ パスワードを入力する

2. 仮想会議室

① Pexip アプリのダウンロード

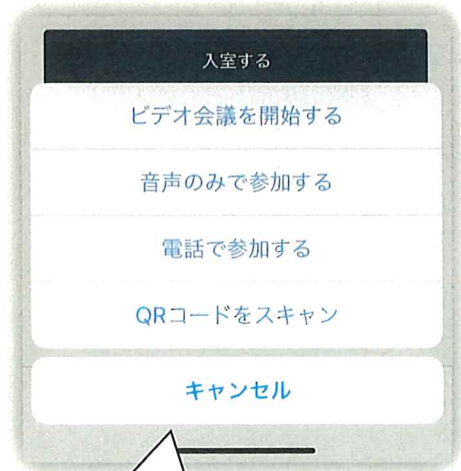


③ フルネームを入力する

④ learningBOX 入室番号を確認し、入力する

② 「ゲストとして参加する」を選択

⑤ 入室する



⑥ ビデオ会議で参加を選択する

オンライン授業時の注意事項

- ① カメラ、スピーカー、マイクのあるデバイスを用意する
- ② 講義時間前に料を用意し、オンライン授業が受けられる環境でスタンバイする
- ③ 講義時間になったら、ログインする
- ④ 発言時オーディオを ON にする、チャット機能もある
- ⑤ ログインで出席確認を行う